

RÉVISION		
OBJET	DATE	PAR

ADRESSE:

2435 AVENUE WATT
QUÉBEC, QC
G1P 3X2

DESSINÉ PAR:

KARINE MARTEL

VUE: Rez-de-chaussée

SUPERFICIE: Sup rdc: 3 600pc
Sup mezz 635pc
Total: 4 235pc

ARCHITECTURE

TITRE DU DESSIN:

PLAN DE LOCATION,
LOCAL 08

Échelle:	1
3/32"=1'-0"	
Date:	1
2026-01-09	

Les Immeubles Roussin Itée Projet commercial

Légende

Mur existant

Porte existante

Légende protection incendie

Déclencheur manuel Incendie

Panneau sortie de secours

Panneau sortie de secours avec éclairage d'urgence

Éclairage d'urgence double

Extincteur

Cloche alarme incendie

Légende mécanique

Entrée au gaz

Légende électrique

Interrupteur

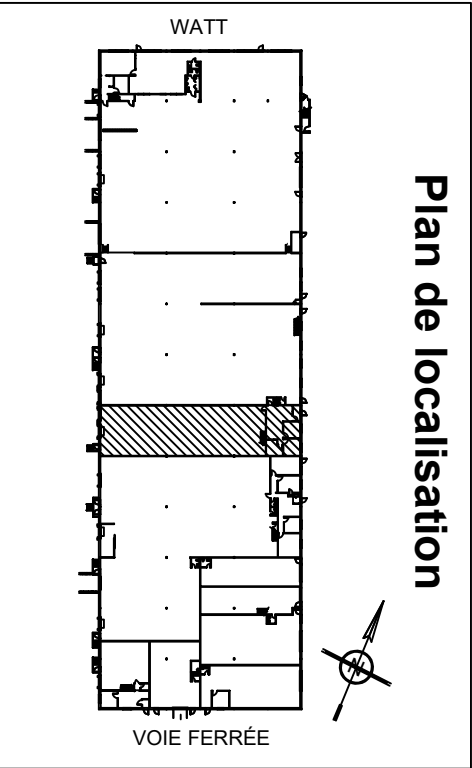
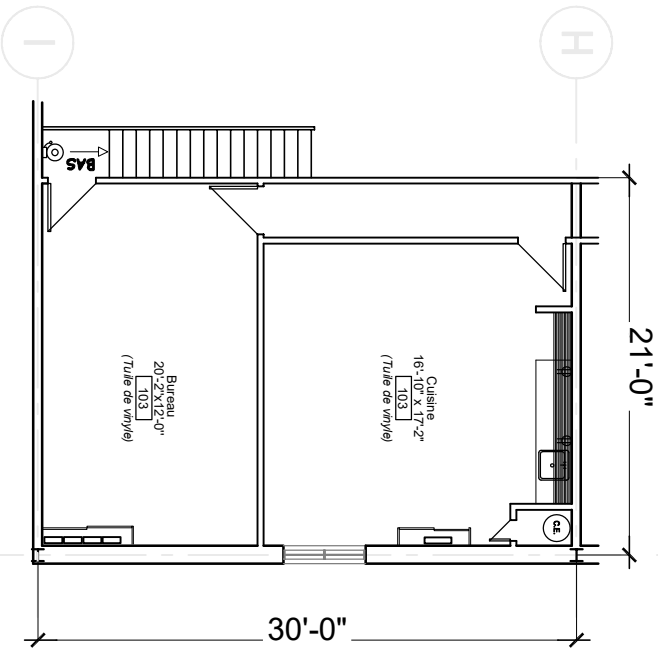
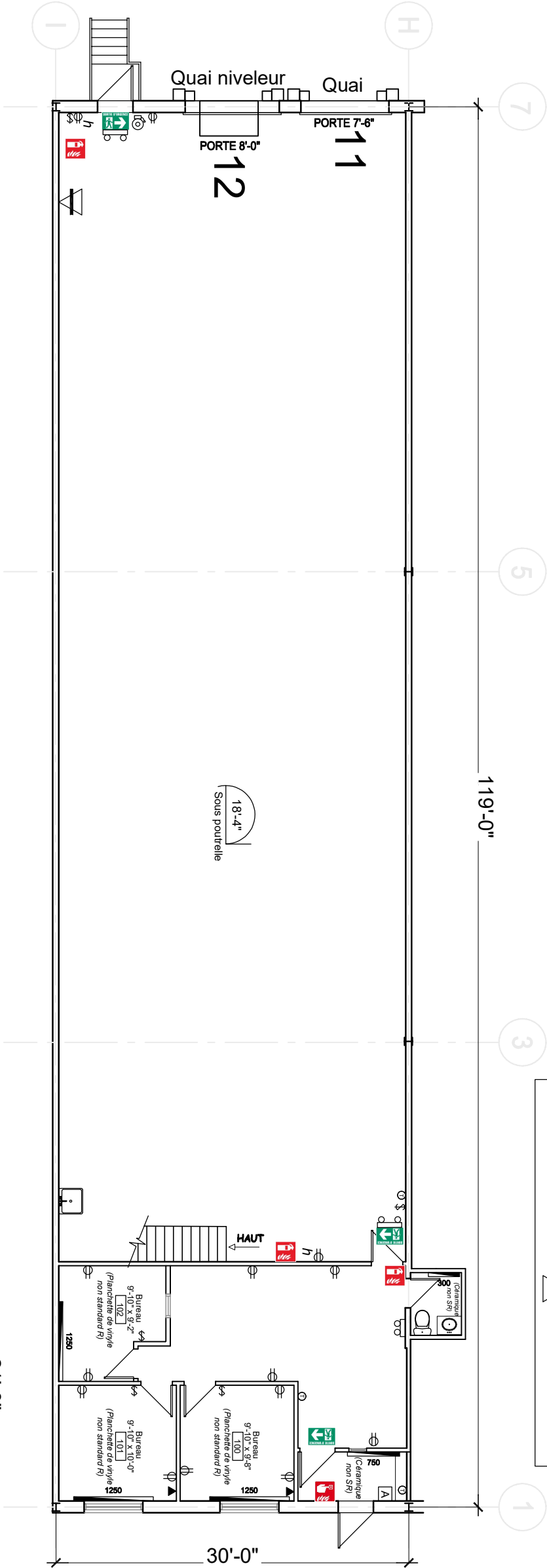
Thermostat

Prise double

Système d'alarme

Prise téléphone

Plinthe



Plan existant

ECH: 3/32"=1'-0"